



Školní elektronická pokladna se přesouvá pod informační systém Bakaláři (dále jen IS Bakaláři)

Přístup přes mobilní aplikaci Bakaláři OnLine

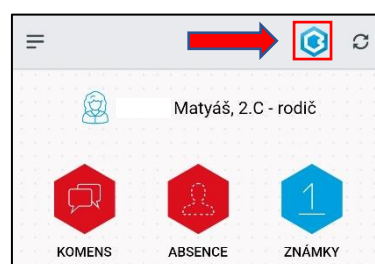
Prozatím není modul Platby integrován do mobilní aplikace Bakaláři OnLine. Níže Vám uvedeme jednoduchý způsob zjištění stavu účtu a možnost nového vkladu do peněženky.

Postup:

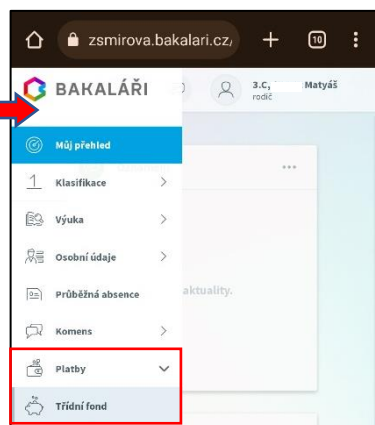
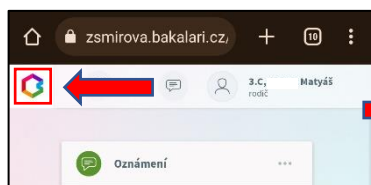
1. Spustíte v mobilním telefonu aplikaci **Bakaláři OnLine**



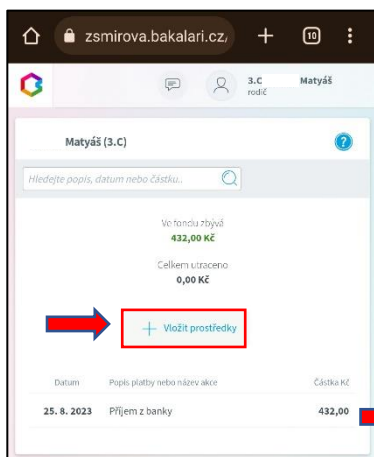
2. V aplikaci klikněte na ikonu **Bakaláři** vpravo nahoře – dojde k otevření mobilního webového prohlížeče s automatickým přihlášením do systému IS Bakaláři.



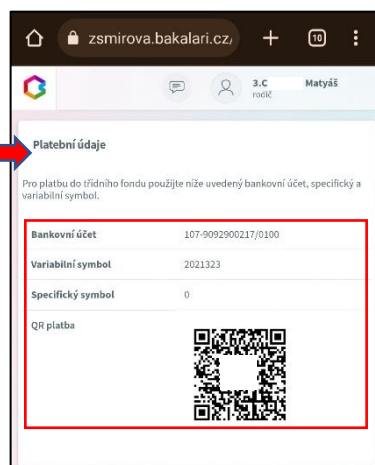
3. Opět klikněte na ikonu **Bakaláři** vlevo nahoře – zobrazí se nabídka jednotlivých modulů systému IS Bakaláři. Pro Vás důležitý modul **Platby** → **Třídní fond**.



4. Klikněte na odkaz **Třídní fond** – zobrazí se informace obsahující aktuální zůstatek v peněžence, kolik bylo utraceno v daném školním roce, možnost vložit nové prostředky a jednotlivý výpis plateb.



5. Klikněte na odkaz **+Vložit prostředky** – zobrazí se údaje pro vložení platby – bankovní účet, variabilní symbol a specifický symbol. Samozřejmě je nejjednodušší použít QR platbu naskenováním zobrazeného QR kódu.



Přístup přes webový prohlížeč v počítači

Po přihlášení stačí kliknout na modul Platby.